

Rotary Tiller - BREVIGLIERI

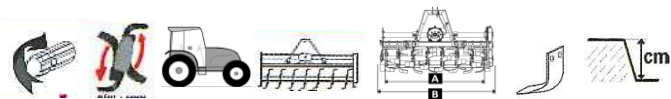
ROTOCULTEUR

**B25FV**

ITEM #	MODEL	HP	RPM	RPM	N	in.	in.	cm	cm	WT/kg
170061	B25FV 85	10-15	540	1 7/8 Z6	184	4-16	5-15	85	97	160
170062	B25FV 105	15-25	540	1 7/8 Z6	184	4-20	5-15	105	117	160
170063	B25FV125	20-30	540	1 7/8 Z6	184	4-24	5-15	125	137	175

Shear Bolt - 4 Blade - Chain Drive - Lower 3PH adjustable

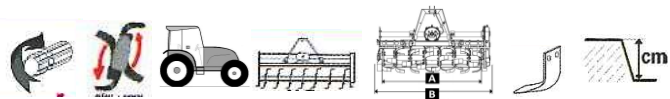
Boulon de sécurité, 4 couteaux, Entraînement à chaîne, Ajustement sur l'attache 3 P.H.

**B40FV**

ITEM #	MODEL	RPM	RPM	HP	KG	cm	cm	N	cm	WT/kg
170064	B40FV 85	540	230	15-20	130	82	99	16	15-20	
170065	B40FV 125	540	230	20-30	190	122	139	24	5-15	190
170066	B40FV 145	540	230	25-35	220	142	162	28	5-15	220
170067	B40FV 155	540	230	30-40	230	152	165	32	5-15	230
170068	B40FV 165	540	230	30-40		162	182	32	5-15	240

Shear Bolt - 4 Blade - Chain Drive - Lower 3PH adjustable

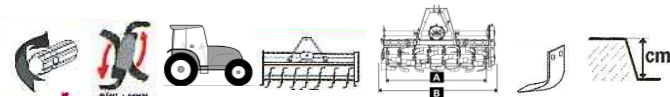
Disque d'embrayage, 4 couteaux, Entraînement à chaîne, Ajustement sur l'attache 3 P.H.

**B55F**

ITEM #	MODEL	RPM	RPM	HP	KG	cm	cm	N	cm	WT/kg
169936	B55F145	540	230	30-45	265	145	164	42	5-15	265
169937	B55F165	540	230	35-50	290	165	184	48	5-15	290
169938	B55F185	540	230	35-60	322	185	204	54	5-15	322

Slip Clutch - 4 Blade - Chain Drive - Lower 3PH adjustable

Disque d'embrayage, 4 couteaux, Entraînement à chaîne, Ajustement sur l'attache 3 P.H.

**B60PL**

ITEM #	MODEL	RPM	HP	KG	cm	cm	N	cm	WT/kg
169943	B60PL155	540	35-50	450	155	184	36	5-15	355
169944	B60PL185	540	45-60	400	185	204	42	5-15	385
169946	B60PL205	540	55-70	435	205	224	48	5-15	430

Slip Clutch - 6 Blade - Chain Drive - Lower 3PH adjustable

Disque d'embrayage - 6 couteaux, Entraînement à chaîne. Ajustement sur l'attache 3 P.H.

ALL TILLERS WITH "CE" SAFETY GUARDS

PROTECTION DE SÉCURITÉ "CE"



www.walcoequipment.com

HEAD OFFICE

20 ARTHUR STREET NORTH, ELMIRA, ONTARIO N3B 1Z9

TEL: (519) 669-4025 FAX: (519) 669-1436

ORDER DESK

email: orders@walcoequipment.com

TEL: (519) 669-1401 FAX (519) 669-3499

QUEBEC OFFICE

364 RTE.122 ST. GERMAIN DE GRANTHAM, QUÉBEC J0C

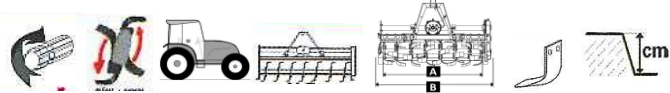
TEL: (819) 395-5115 Fax (819) 395-2624

email: walcoqc@walcoequipment.com

WALCO USA

4469 292nd St. E. Box 57 Randolph MN 55065

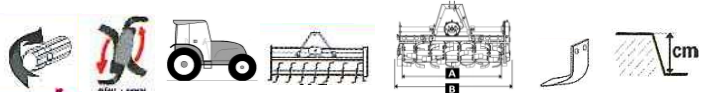
Tel: (507) 663-909 Fax (507) 663-0999

**B35SV**

ITEM #	MODEL	RPM	RPM	HP	KG	cm	cm	N	in.	WT/kg
170069	B35SV 105	540	231	15-25	160	105	117	20	5-15	160
170070	B35SV 125	540	231	20-30	175	125	137	24	5-15	175
170071	B35SV 145	540	231	25-35	190	145	157	28	5-15	190

Shear Bolt - MECHANICAL SIDE SIFT by lever **DÉPORT LATÉRAL PAR MANIVELLE**


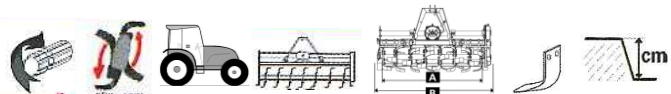
- PTO shaft with shear bolt
- Single speed gearbox
- Depth control by side skids
- 3 P.H. cat. I
- Side transmission by chain in oil bath
- Rear hood with chain adjustment
- "C" blades 60 x 6 Ø 12.5
- Side blades turned outward
- Cardan avec boulon de sursté
- Boîtier mono vitesse
- Profondeur de travail par patins réglables
- Attelage à 3 points Cat. I
- Transmission latérale par chaîne à bain d'huile
- Capot avec chaîne de réglage
- Lames coudées 60 x 6 Ø 12.5
- Lames latérales tournées vers l'extérieur

**B45S***

ITEM #	MODEL	RPM	RPM	HP	KG	cm	cm	N	in.	WT/kg
169932	B45S*125	540	226	20-30	225	125	138	24	5-15	225
169933	B45S*145	540	226	30-40	235	145	158	28	5-15	235
169934	B45S*165	540	226	30-50	245	165	178	32	5-15	245

MECHANICAL SIDE SIFT by lever

- PTO shaft with slip clutch
- Single speed gearbox
- Depth control by side skids
- Rear hood w/chain adjustment
- 3 P.H. cat. I
- Side transmission by chain in oil bath
- "C" blades 70 x 6 Ø 12.5
- Side blades turned outward
- Cardan avec
- Boîtier mono vitesse
- Profondeur de travail par patins réglables
- Capot avec chaîne de réglage
- Attelage à 3 points Cat. I
- Transmission latérale par chaîne à bain d'huile
- Lames coudées 70 x 6 Ø 12.5
- Lames latérales tournées vers l'extérieur

**B55S**

ITEM #	MODEL	RPM	RPM	HP	KG	cm	cm	N	in.	WT.
169940	B55S165	540	273	30-50	295	165	183	32	5-15	295 kg
169941	B55S185	540	273	30-60	315	185	203	36	5-15	315 kg

MECHANICAL SIDE SIFT by lever

- PTO shaft with slip clutch
- Single speed gearbox
- Depth control by side skids
- 3 P.H. cat. I
- Side transmission by chain in oil bath
- Automatic chain tensioner
- Rear hood with chain adjustment
- "C" blades 70 x 6 Ø 12.5
- Side blades turned outward
- Cardan avec
- Boîtier mono vitesse
- Profondeur de travail par patins réglables
- Attelage à 3 points Cat. I
- Transmission latérale par chaîne à bain d'huile
- Tenseur de chaîne automatique
- Capot avec chaîne de réglage
- Lames coudées 70 x 6 Ø 12.5
- Lames latérales tournées vers l'extérieur



www.walcoequipment.com

HEAD OFFICE

20 ARTHUR STREET NORTH, ELMIRA, ONTARIO N3B 1Z9

TEL: (519) 669-4025 FAX: (519) 669-1436

ORDER DESK

email: orders@walcoequipment.com

TEL: (519) 669-1401 FAX (519) 669-3499

QUEBEC OFFICE

364 RTE.122 ST. GERMAIN DE GRANTHAM, QUÉBEC J0C

TEL: (819) 395-5115 Fax (819) 395-2624

email: walcoqc@walcoequipment.com

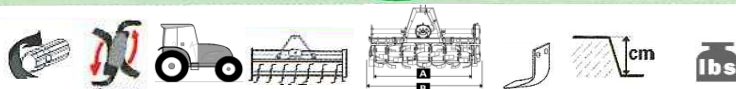
WALCO USA

4469 292nd St. E. Box 57 Randolph MN 55065

Tel: (507) 663-9090 Fax (507) 663-0999



B60S



ITEM #	MODEL	RPM	RPM	HP	KG	cm	cm	N	in.	WT/LB.
169948	B60S185	540	210	45-60	465	185	204	42	5-15	1036
169949	B60S205	540	210	55-70	495	205	224	48	5-15	1100

HYDRAULIC SIDE SHIFT

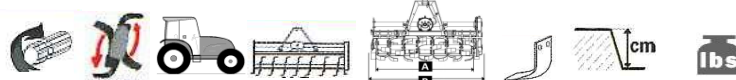
- PTO shaft with slip clutch
- Single speed gearbox
- Depth control by side skids
- Rear hood w/spring adjustment
- 3 P.H. cat. II
- Side transmission by gears in oil bath
- Water proof rotor support in oil bath
- "C" blades 80 x 7 Ø 12.5
- Side blades turned inward

DÉPORT LATÉRAL PAR MANIVELLE

- Cardan avec
- Boîtier mono vitesse
- Profondeur de travail par patins réglables
- Capot réglable par ressort
- Attelage à 3 points Cat. II
- Transmission latéral par pignons à bain d'huile
- Supports rotors étanches et lubrification par huile
- Lames coudées 80 x 7 Ø 12.5
- Lames latérales tournées vers l'intérieur



60SA



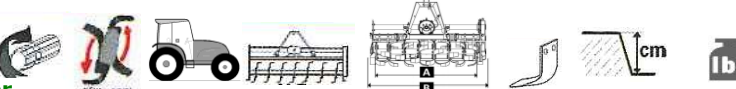
ITEM #	MODEL	RPM	RPM	HP	KG	cm	cm	N	in.	WT/LB.
169953	B60SA205	210	210	55-70	540	205	224	48	5-15	1200

HYDRAULIC AND AUTOMATIC SIDE SHIFT (SENSOR ACTIVATED)

- PTO shaft with slip clutch
- Single speed gear box
- Depth control by side skids
- Rear hood spring adjustment
- 3 P.H. cat. II
- Side transmission by gears in oil bath
- Waterproof rotor support in oil bath
- "C" blades 80 x 7 Ø 12.5
- Side blades turned inward

- Cardan avec
- Boîtier mono vitesse
- Profondeur de travail par patins réglables
- Capot réglable par ressort
- Attelage à 3 points Cat. II
- Transmission latéral par pignons à bain d'huile
- Supports rotors étanches et lubrification par huile
- Lames coudées 80 x 7 Ø 12.5
- Lames latérales tournées vers l'intérieur

B103 without roller



ITEM #	MODEL	RPM	RPM	HP	KG	cm	cm	N	in.	WT/LB.
169960	B103/230	540		70-100	680	230	245	54	4-10	1500

- PTO shaft with shear bolt
- Depth control by side skids
- Rear hood with chain adjustment
- 3 P.H. cat. II
- **Multispeed Gearbox**
- **Side transmission by gears in oil bath**
- Steel tube rotor shaft
- Rotor shaft with LONG LIFE sealing
- Front floating hitches
- Side blades turned inward

- Profondeur de travail par patins réglables
- Attelage à 3 points Cat. II
- Transmission latéral par pignons à bain d'huile
- Lames latérales tournées vers l'intérieur

ALL TILLERS WITH "CE" SAFETY GUARDS

PROTECTION DE SÉCURITÉ "CE"



www.walcoequipment.com

HEAD OFFICE 20 ARTHUR STREET NORTH, ELMIRA, ONTARIO N3B 1Z9
 TEL: (519) 669-4025 FAX: (519) 669-1436

ORDER DESK email: orders@walcoequipment.com
 TEL: (519) 669-1401 FAX (519) 669-3499

QUEBEC OFFICE 364 RTE.122 ST. GERMAIN DE GRANTHAM, QUÉBEC J0C
 TEL: (819) 395-5115 Fax (819) 395-2624
 email: walcoqc@walcoequipment.com

WALCO USA 4469 292nd St. E. Box 57 Randolph MN 55065
 Tel: (507) 663-9090 Fax (507) 663-0999

SIDE TRANSMISSIONCHAIN WITH AUTOMATIC TENSIONER
TRANSMISSION LATÉRALE

Chaîne avec tensionneur automatique

STANDARD: De base sur modèle**B 25 F** **B 55 F** **B 60 PL**
B 35 S **B 45 S**
B 40 F **B 55 S****SIDE TRANSMISSION**GEAR
TRANSMISSION LATÉRALE
Engrenage**STANDARD:** De base sur modèle**B 60 S**
B 60 SA**GEARBOX**SINGLE SPEED
TRANSMISSION

Simple vitesse

STANDARD: De base**B 25 F** **B 55 F**
B 40 F **B 60****DEPTH ADJUSTMENT**

SKIDS

AJUSTEMENT DE PROFONDEUR

Sur patins

STANDARD: De base**B 25 F** **B 55 F**
B 40 F **B 60 PL****REAR HOOD**WITH CHAIN
CAPOT ARRIÈRE

Avec chaîne

STANDARD: De base**B 25 F**
B 40 F
B 55 F**REAR HOOD**WITH SPRINGS
CAPOT ARRIRE

Avec ressort

STANDARD: De base**B 60 PL****BLADES**WEAR RESISTANT
CARBON STEEL

LAMES

RESISTANT A L'USURE
ACIER AU CARBONE**ADJUSTABLE LOWER HITCHES**

ATTACHES 3 P.H. AJUSTABLE

STANDARD: DE BASE**B 25 F**
B 40 F
B 55 F
B 60 PL**AFTER RUNNING MACHINE 8 HOURS**CHECK LEVELS OF LUBRICANTS
AND TIGHTEN ALL SCREWS**AFTER RUNNING MACHINE 20 HOURS**GREASE PTO SHAFT AND CHECK OIL IN GEARBOX
CHECK LUBRICANTS ON SIDE DRIVE**APRÈS AVOIR UTILISÉ LA MACHINE PENDANT 8 HEURES**VÉRIFIER LE NIVEAU DES LUBRIFIANTS
ET RESSERER LES ÉCROUS**APRÈS AVOIR UTILISÉ LA MACHINE PENDANT 20 HEURES**GRAISSER LE PTO ET VÉRIFIER L'HUILE DANS LA BOÎTE D'ENGRENAGE
VÉRIFIER LA LUBRIFICATION DE L'ENTRAÎNEMENT LATÉRALwww.walcoequipment.com**HEAD OFFICE****20 ARTHUR STREET NORTH, ELMIRA, ONTARIO N3B 1Z9**

TEL: (519) 669-4025 FAX: (519) 669-1436

ORDER DESKemail: orders@walcoequipment.com

TEL: (519) 669-1401 FAX: (519) 669-3499

QUEBEC OFFICE**364 RTE.122 ST. GERMAIN DE GRANTHAM, QUÉBEC J0C**

TEL: (819) 395-5115 Fax: (819) 395-2624

email: walcoqc@walcoequipment.com**WALCO USA****4469 292nd St. E. Box 57 Randolph MN 55065**

Tel: (507) 663-9090 Fax: (507) 663-0999



STONE BURIER

Solve stony soil problems in one pass with this effective, robust reverse tiller.

ENFOUISSEUR DE ROCHES: Résolvez les problèmes de sols rocailleux en un passage avec ce rotoculteur efficace et robuste.



- PTO Shaft with Slip Clutch
- Single Speed Gear Box
- Side Transmission by Chain in Oil Bath
- Side Shift
- Rear Hood Adjustment
- 3ph Cat. I
- Safety Guards

- PTO avec disque d'embrayage
- Boîte d'engrenage une vitesse
- Transmission latérale par chaîne qui baigne dans l'huile
- Déport latéral
- Capot arrière ajustable
- 3 ph catégorie 1
- Gardes de sécurité

SB40



ITEM #	MODEL	HP	RPM	KG	WORKING WIDTH cm	N	in.
169970	SB40 145	35-40	540	425	145	30	max 18
169971	SB40 165	35-40	540	425	165	36	max 18



- PTO Shaft with Slip Clutch
- Single Speed Gear Box
- Side Transmission by Chain in Oil Bath
- Depth Control by Rear Roller
- Front Shifting Hitch
- Rear Hood Adjustment
- 3ph Cat. II
- Rotor Shaft with Extra Safety Flanges

- PTO avec disque d'embrayage
- Boîte d'engrenage une vitesse
- Transmission latérale par chaîne qui baigne dans l'huile
- Contrôle de la profondeur par rouleau arrière
- 3 ph ajustable
- Capot arrière ajustable
- 3 ph catégorie 2
- Arbre de rotor avec brides de sécurité supplémentaires

SB60



ITEM #	MODEL	HP	RPM	KG	WORKING WIDTH cm	N	in.
169965	SB60 185	45-50	540	550	185	36	max 18



SB80



ITEM #	MODEL	HP	RPM	KG	KG	WORKING W. cm	N	in.
169959	SB80 205	60-65	540	740	770	205	48	max 23



SIDE SHIFT



www.walcoequipment.com

HEAD OFFICE 20 ARTHUR STREET NORTH, ELMIRA, ONTARIO N3B 1Z9
 TEL: (519) 669-4025 FAX: (519) 669-1436

ORDER DESK e-mail: orders@walcoequipment.com
 TEL: (519) 669-1401 FAX (519) 669-3499

QUEBEC OFFICE 364 RTE.122 ST. GERMAIN DE GRANTHAM, QUÉBEC J0C
 TEL: (819) 395-5115 Fax (819) 395-2624
 e-mail: walcogc@walcoequipment.com

WALCO USA 4469 292nd St. E. Box 57 Randolph MN 55065
 Tel: (507) 663-9090 Fax (507) 663-0999